


Návod pro připojení k online projednání

Pro mobilní telefon

1



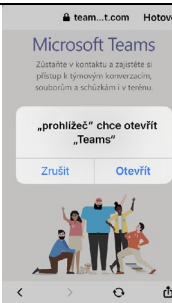
Ve vašem mobilním telefonu přejděte do **Obchodu Google** (Android) nebo do **Appstore** (Apple iOS), najděte aplikaci **Microsoft Teams** a nainstalujte ji.

2



Stiskněte tlačítko **Vstup do online projednání** (Join the meeting) na webové stránce <https://www.skorkov.cz/projednavani-up>

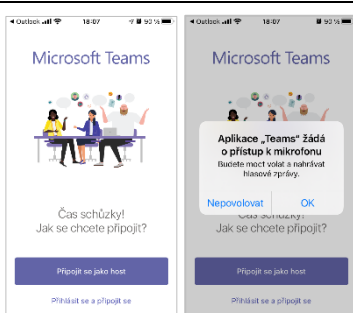
3



Povolte otevření aplikace Microsoft Teams stisknutím tlačítka **Otevřít**.

Nemáte-li aplikaci Teams zatím nainstalovanou, postupujte podle bodu 1.


4



Připojte se jako host a v dalším kroku povolte aplikaci přístup k mikrofonu a fotoaparátu.

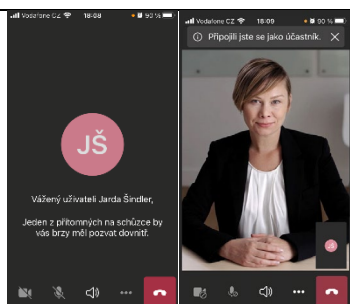
Pokud aplikaci Teams v telefonu již využíváte, otevře se vám a do schůzky online projednání budete přihlášeni Vaším uživatelským účtem.

5



Před vstupem do vlastní schůzky (online projednání) zadejte Vaše jméno a příjmení, aby vás organizátor mohl oslovit, budete-li mít dotaz.

6



Po načtení a vstupu do schůzky (online projednání), uvidíte online přenos z projednání (jednotlivé řečníky nebo prezentovaný obsah – plány, snímky prezentace, schémata).

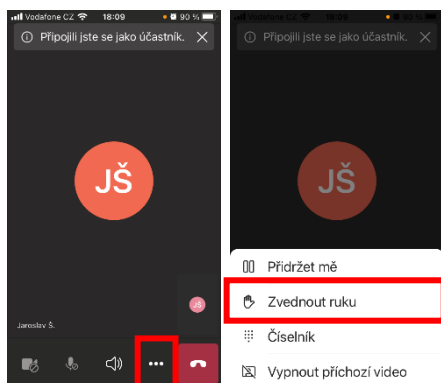
Může se stát, že dorazíte příliš brzy a přenos ještě nezačal, nebo nebyl ještě povolen vstup hostům), pak uvidíte obrazovku se zprávou, že máte vyčkat, než vás organizátor pozve dovnitř.

Jak položit dotaz k projednávanému tématu

Vaše dotazy při veřejném projednání můžete sdělit pomocí vašeho mikrofону. Postupujte podle následujícího postupu.

Upozornění: Dotazy nejsou oficiálními připomínkami k projednávanému tématu!

1




V nástrojích schůzky (online setkání), v dolní části obrazovky ťukněte na symbol ...

V menu pak vyberte položku **Zvednout ruku**.

*Pokud je ikona **Ruky** videlná přímo v nástrojích ťukněte rovnou na ni.*

Organizátoři uvidí, že se hlásíte a dle pořadí, ve kterém se účastníci hlásili, Vám udělí slovo.

2

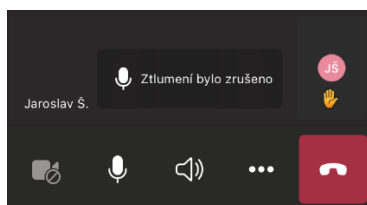


Když vám organizátor udělí slovo (vzve Vás k dotazu), zpřístupní se Vám možnost zapnout si mikrofon.

Najedťte na ikonu mikrofónu a klikněte myší.

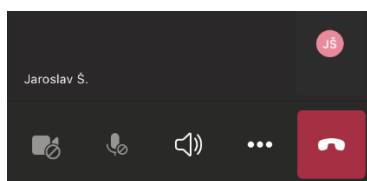
Mikrofon si musíte zapnout sami, organizátor nemá právo zapnout Váš mikrofon vzdáleně.

3



Po zapnutí mikrofónu položte svůj dotaz.

4



Po zodpovězení dotazu Vám bude opět ztlumen mikrofon a dána dolů zvednutá ruka. Budete-li chtít položit další dotaz, znovu se prosím přihlaste a vyčkejte udělení slova.